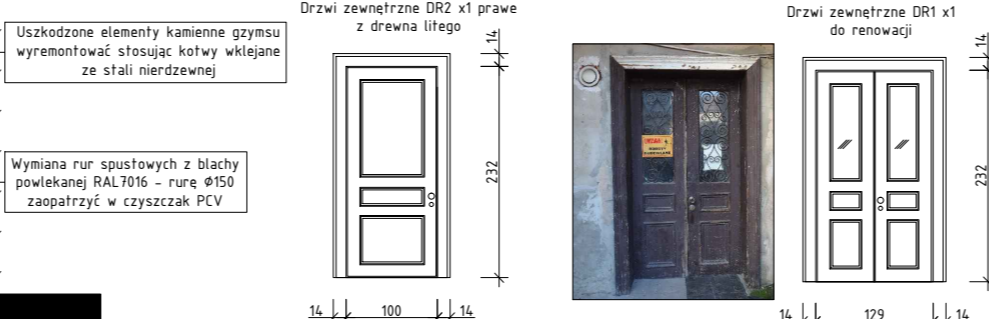
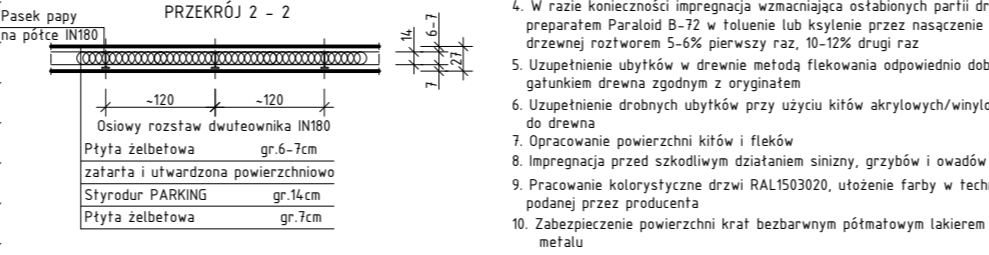
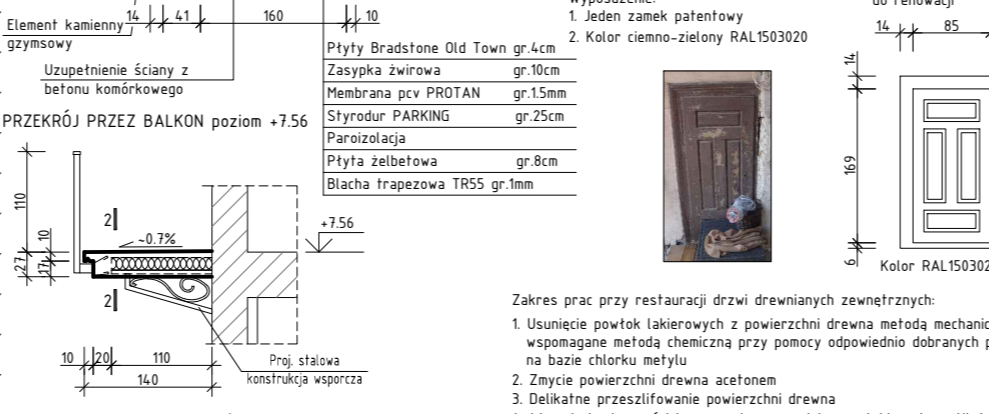
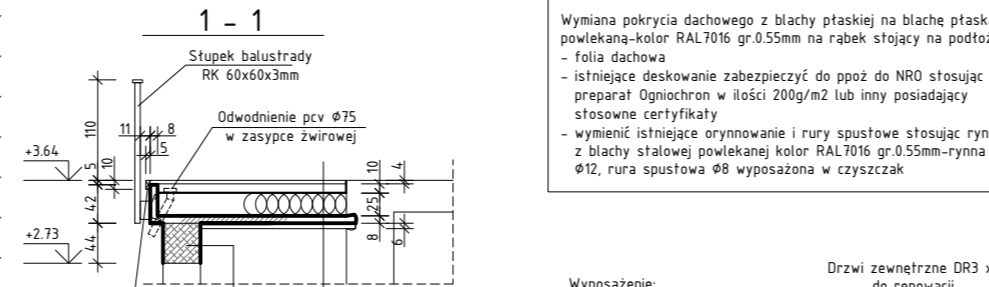
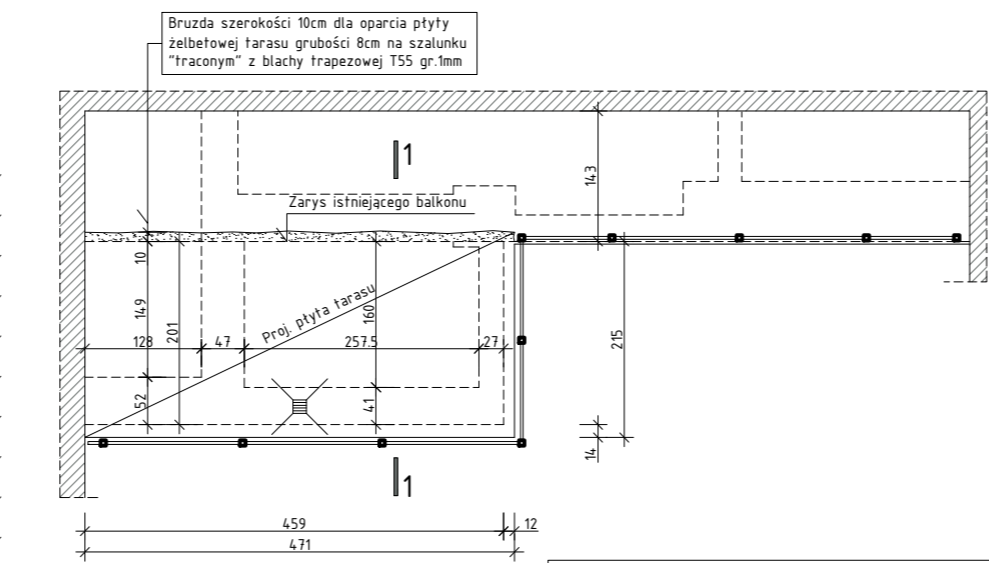


ELEWACJA PÓŁNOCNO-ZACHODNIA



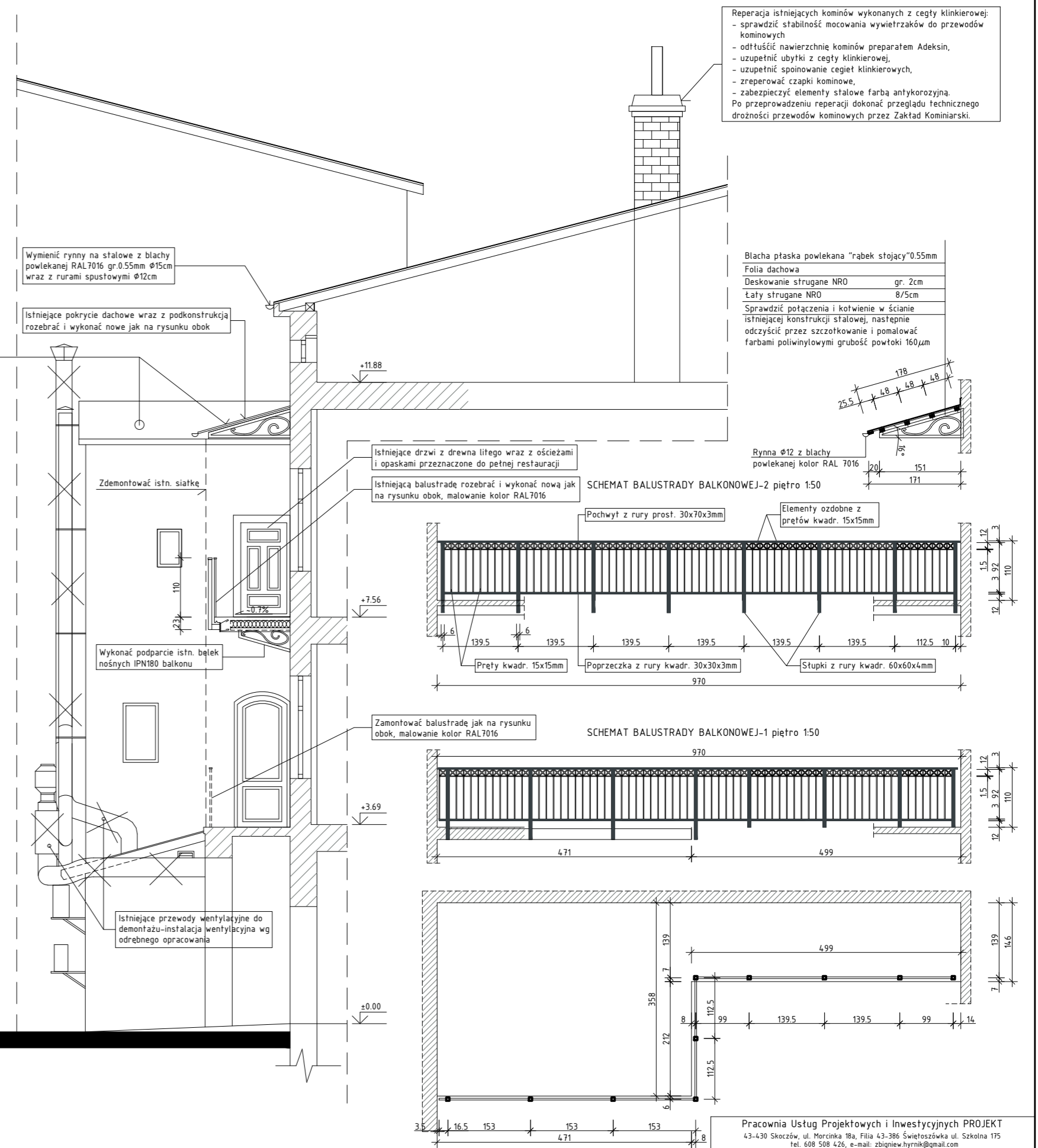
SCHEMAT PROJEKTOWANEGO TARASU



- Wzruszenie:
1. Samozamykacz
2. Dwa zamki patentowe
3. Szerokość skrzydła po rozwarciu 90cm
4. Kolor ciemno-zielony RAL1503020

ELEWACJE PODWÓRZOWE - OPIS ROBÓT ELEWACYJNYCH 1:50

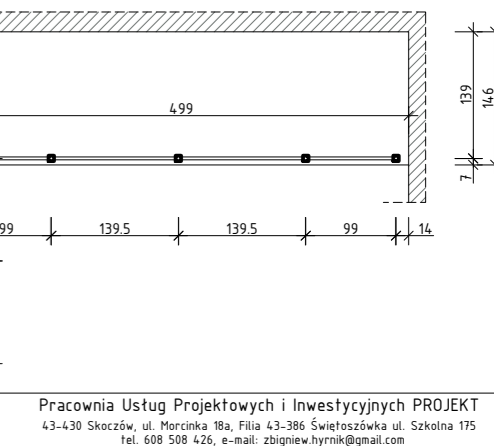
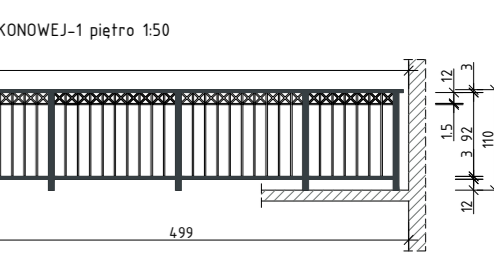
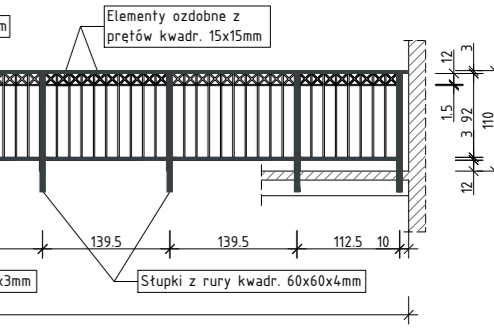
ELEWACJA POŁUDNIOWO-ZACHODNIA



- Reparacja istniejących kominów wykonanych z cegły klinkierowej:
- sprawdzić stabilność mocowania wywierzaków do przewodów kominowych
- odstąpić nawierzchnię kominów preparatem Adeksin,
- uzupełnić ubytki z cegły klinkierowej,
- uzupełnić spoinowanie cegieł klinkierowych,
- zreperować cząłki kominowe,
- zabezpieczyć elementy stalowe farbą antykorozyjną.
Po przeprowadzeniu reparaacji dokonać przeglądu technicznego drożności przewodów kominowych przez Zakład Kominarski.

- Blacha płaska powlekana "rąbek stojący" 0,55mm
Folia dachowa
Deskowienie sfrugane NRO gr. 2cm
Laty sfrugane NRO gr. 5cm
Sprawdzić połączenia i kolowanie w ścianie istniejącej konstrukcji stalowej, następnie odczyszczyć przez szrotowanie i pomalować farbami poliwinylowymi grubości powłoki 160µm

- Wyposażenie:
1. Jeden zamek patentowy
2. Kolor ciemno-zielony RAL1503020



Pracownia Usług Projektowych i Inwestycyjnych PROJEKT
43-430 Skoczów, ul. Marcowa 18a, 43-385 Świętoszówka ul. Szkolna 175
tel. 608 508 426, e-mail: zbiegniew.hyrynk@gmail.com

Obiekt: Budynek mieszkalno-usługowy - remont elewacji podwórzowej
Adres: 43-400 Cieszyń, Rynek 9; nr działki 114; obręb 42

Nazwa rys.: ELEWACJE PODWÓRZOWE-OPIS ROBÓT ELEWACYJNYCH

Kierownik zespołu projektowego: mgr inż. Zbiegniew HYRYNK	Nr uprawnień: 129/86 B-B	Podpis:	Skala: 1:50
Projektant: mgr inż. arch. Ewa STELMACH	Nr uprawnień: 136/94 B-B	Podpis:	Wersja: Architektoniczna
Opracował: mgr inż. Zbiegniew HYRYNK	Nr uprawnień: 129/86 B-B	Podpis:	Data: 08.01.2021 r.
Investor: Wspólnota Mieszkańców Rynek 9 Adres: 43-400 Cieszyń, ul. Rynek 9	Nr uprawnień: 129/86 B-B	Podpis:	Data: 3a/01/2021

Rys. nr 5

- UWAGI:
1. Wszystkie prace wykonać zgodnie z sztuką budowlaną oraz obowiązującymi normami
2. W razie wystąpienia problemów nie ujętych opracowaniem należy skontaktować się z projektantem
3. Rozwiązania warsztatowe należy omówić z projektantem
4. Przed przystąpieniem do robót budowlanych należy sprawdzić wymiary oraz ilość na miejscu budowy